

## Digitaal Wedstrijdformulier LISA – handleiding Jongste Jeugd en Junioren (vanaf pagina 4)

De procedure voor Jongste Jeugd:

A De thuisspelende coach vult de score in, vervolgens vinkt hij de spelers uit die niet aanwezig zijn

B De uitspelende coach vinkt de spelers uit die niet aanwezig zijn en keurt de uitslag goed

C De thuisspelende coach verstuurd het formulier

## Thuis spelend team Jongste Jeugd:

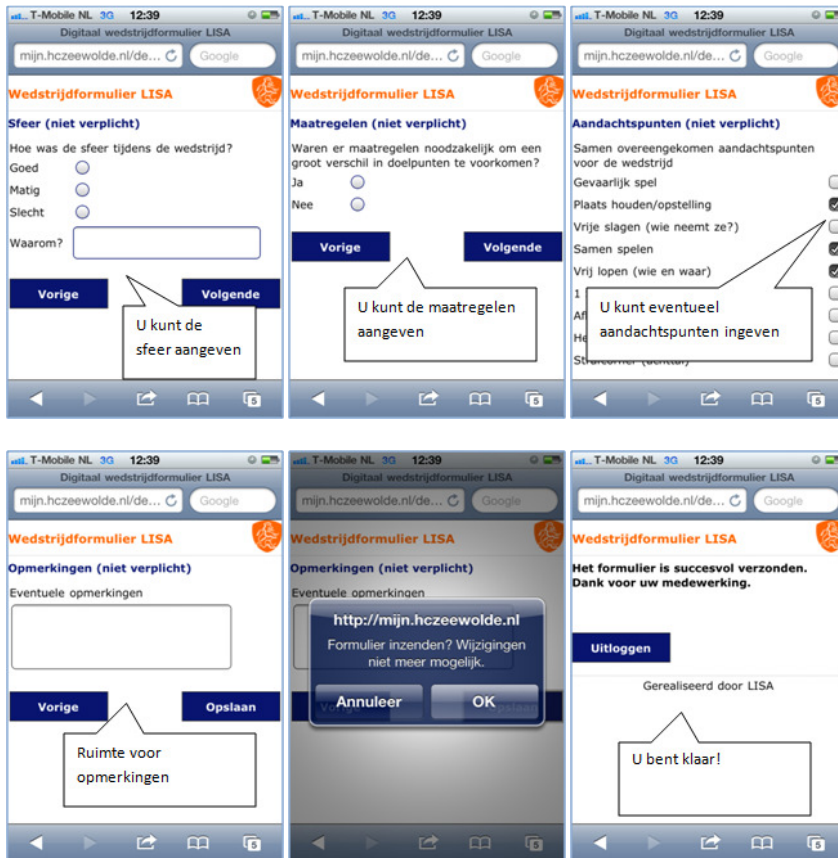
The screenshots illustrate the following steps:

- Step 1:** The login screen with fields for 'Lidnr:' and 'WW:' (club name). A callout says 'Hier logt u in'. A button 'Aanmelden' is visible.
- Step 2:** The match information screen showing 'Zeewolde MF2' vs 'H.C. De Almeerse Meisjes F6' on 'Uit, zat 22 jan 2011, 10:30'. A callout says 'Hier ziet u de wedstrijdinfo'. A button 'Volgende' is visible.
- Step 3:** The 'Uitslag' (Result) screen for 'H.C. Zeewolde M3F2 - Almere MF6'. It shows 'Doelpunten voor: 2' and 'Doelpunten tegen: 3'. Callouts indicate 'U vult de uitslag in' and 'Vink aan wie er was of gebruik 'selecteer alles''.
- Step 4:** The 'Spelerslijst' (Player List) screen with a table of players and their birth dates. A callout says 'Vink aan wie er was of gebruik 'selecteer alles''.
- Step 5:** The 'Spelleiders (niet verplicht)' (Coaches) screen with two input fields for 'Spelleider I' and 'Spelleider II'. A callout says 'U kunt de spelleiders invullen. Dit is niet verplicht.'.
- Step 6:** A navigation screen with 'Vorige' and 'Volgende' buttons.

**Starten met het formulier**

Inloggen doet u op [www.\[hockeyclub\].nl/formulier](http://www.[hockeyclub].nl/formulier).

Dus [www.almeerse.nl/formulier](http://www.almeerse.nl/formulier) of [www.huizerhc.nl/formulier](http://www.huizerhc.nl/formulier) of [www.gooische.nl/formulier](http://www.gooische.nl/formulier)



Het formulier wordt doorgestuurd naar de KNHB, het district en uw eigen vereniging. Geen papier dus!

## Uitspelend team Jongste Jeugd:

Wedstrijdformulier LISA

Lidnr:

WW:

H.C. De Almeerse

Aanmelden

KNHB

Wedstrijdformulier LISA

Zeewolde MF2

H.C. De Almeerse Meisjes F6

Uit, zat 22 Jan 2011, 10:30

Volgende

Hier logt u in

Hier ziet u de wedstrijdinfo

### Starten met het formulier

Inloggen doet u op  
[www.\[hockeyclub\].nl/formulier](http://www.[hockeyclub].nl/formulier).

Dus [www.almeerse.nl/formulier](http://www.almeerse.nl/formulier) of  
[www.huizerhc.nl/formulier](http://www.huizerhc.nl/formulier) of  
[www.gooische.nl/formulier](http://www.gooische.nl/formulier)

Wedstrijdformulier LISA

Spelerlijst

Daisy	30-04-2003
Max	15-02-2003
Melissa	16-10-
Demi	
Cato	
Gwen	
Carlijn	
Roos	

Selecteer alles

Wedstrijdformulier LISA

Uitslag

Zeewolde MF2 - H.C. De Almeerse Meisjes F6

Er is nog geen uitslag doorgegeven. Dit dient de thuis spelende partij eerst te doen, klik daarna op verversen.

Vorige

Verversen

Indien er geen uitslag is ingevoerd (ontvangende partij)

Wedstrijdformulier LISA

Uitslag

Zeewolde MF2 - H.C. De Almeerse Meisjes F6

1 - 2

Indien u niet akkoord bent met de uitslag, overleg dan met de tegenstander. Deze kan de uitslag aanpassen.

Vorige

Goedkeuren

Vink aan wie er was of gebruik 'selecteer alles'

Wedstrijdformulier LISA

Uitslag

Zeewolde MF2 - H.C. De Almeerse Meisjes F6

<http://mijn.almeersehockeyclub.nl>

Gaat u akkoord met de uitslag?

Annuleer

OK

Vorige

Goedkeuren

Wedstrijdformulier LISA

Het formulier is succesvol verzonden.  
Dank voor uw medewerking.

Uitloggen

Gerealiseerd door LISA

U bent klaar!

Het formulier wordt doorgestuurd naar de KNHB, het district en uw eigen vereniging. Geen papier dus!

Einde handleiding Jongste jeugd

Gerealiseerd door LISA  
[www.lisa-is.nl](http://www.lisa-is.nl)

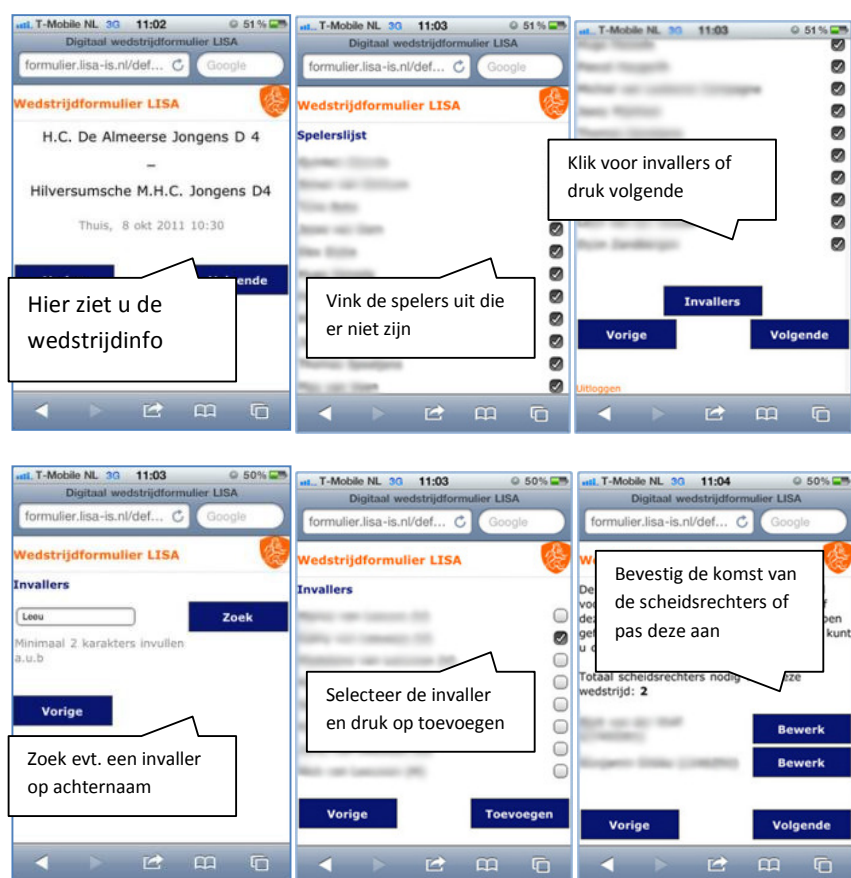
## De procedure voor Junioren:

**A** de coaches/aanvoerders van het team voeren de spelerslijst op door team- leden uit te vinken die niet aanwezig zijn. Ook bestaat er de mogelijkheid invallers toe te voegen. Voor de thuis spelende ploeg is er nog een extra taak: de scheidsrechters controleren of wijzigen. (pagina 4,5,6)

**B** de scheidsrechters controleren de spelerslijst, registreren eventuele gele/rode kaarten, voeren de uitslag in en beide scheidsrechters accorderen. (pagina 7)

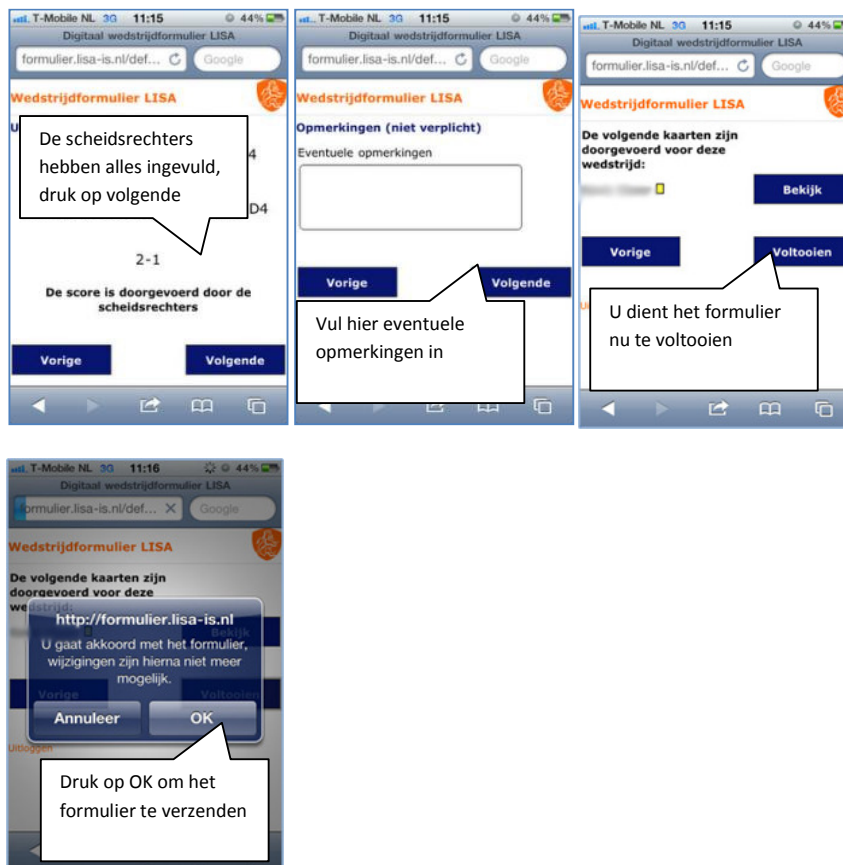
**C** De coaches/aanvoerders kunnen de uitslag / tuchtzaken inzien.

## Thuis spelend team Junioren

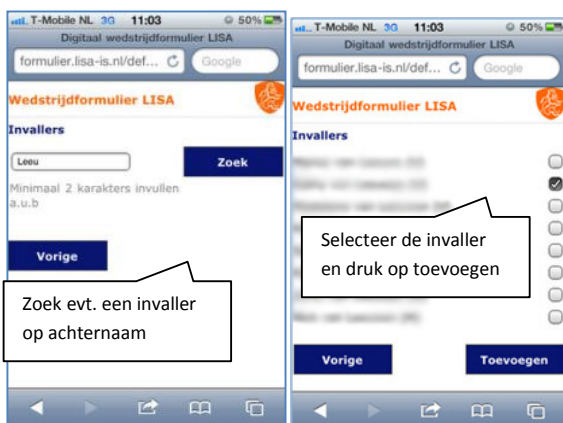




Nu is het aan de scheidsrechters om de kaarten + uitslag in te vullen, de andere scheidsrechter dient te accorderen. U ziet een mogelijkheid om het scherm te verversen, zodra beide scheidsrechters klaar zijn kunt u verder:



# Uitspelend team Junioren

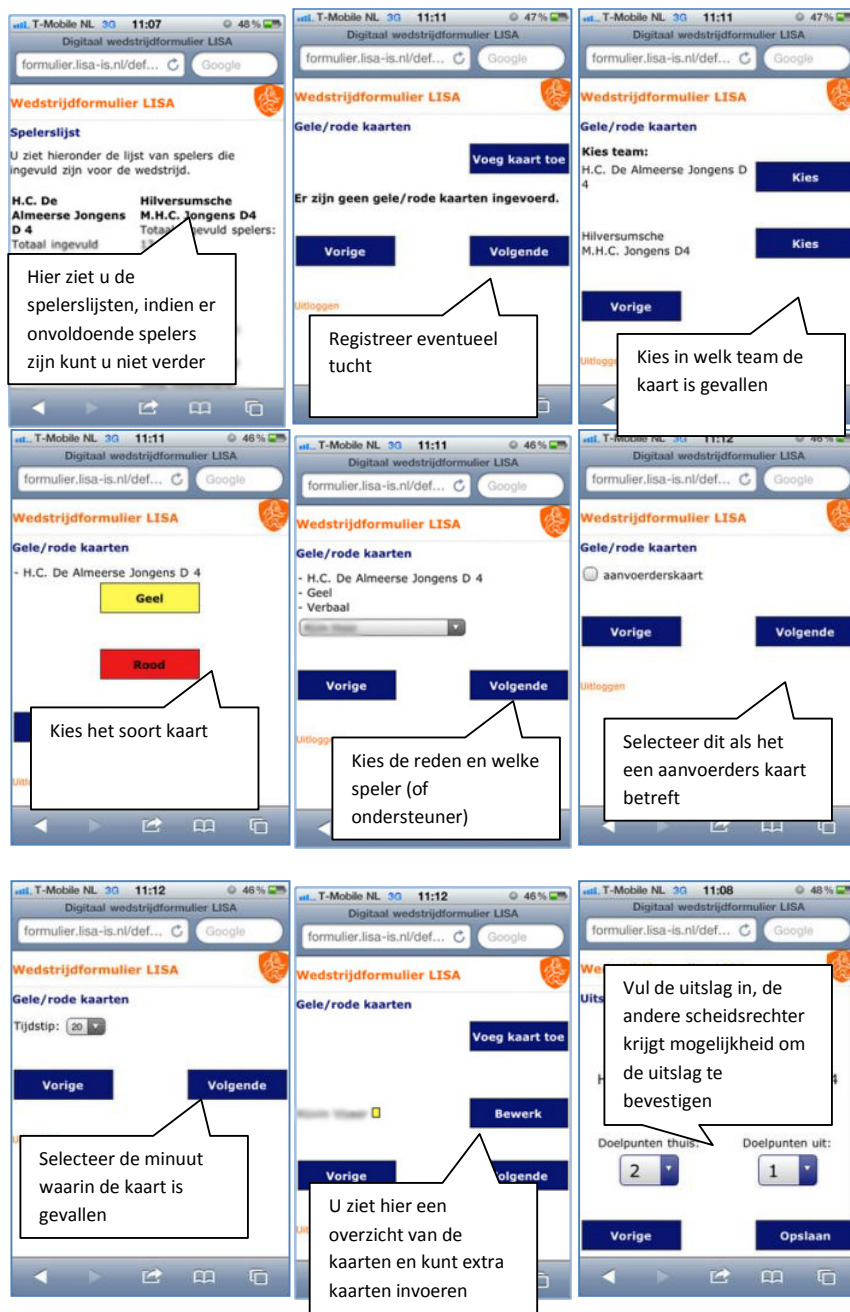


Nu is het aan de scheidsrechters om de kaarten + uitslag in te vullen, de andere scheidsrechter dient te accorderen. U ziet een mogelijkheid om het scherm te verversen, zodra beide scheidsrechters klaar zijn kunt u verder:





# Scheidsrechters



Zodra 1 scheidsrechter de uitslag heeft ingevoerd, dient de andere scheidsrechter de uitslag goed te keuren, vervolgens dient scheidsrechter 1 definitief het formulier goed te keuren, dit in verband met tussentijds wijzigen van kaarten. Vervolgens kan thuis en uitspelend team het formulier afronden.